

**Насыщение внутреннего
рынка, как стратегическая
задача развития
рыбохозяйственного
комплекса**

Доктриной продовольственной безопасности Российской Федерации, утвержденной Указом Президента от 30 января 2010 г. № 120 установлены два целевых ориентира:

- достижение и поддержание физической и экономической **доступности** для каждого гражданина страны рыбопродукции в соответствии с рациональными нормами потребления*

* **18-22 кг/год/чел** (приказ Минздрава России 2.08.2010 г. № 593н);

- достижение **удельного веса** отечественной продукции в общем объеме товарных ресурсов рыбопродукции на внутреннем рынке **не менее 80%**.

Производство отечественной рыбопродукции первичной обработки в 2013 году

Вид биоресурсов	Вылов, тыс. тонн	Выход продукции, %	Производство продукции, тыс. тонн
минтай	1554,9	75%	1147,4
треска	594,6	65%	365,2
сельдь	475,9	99%	471,2
лососи	365,2	80%	292,1
скумбрия	145,0	85%	123,3
путассу	118,7	80%	95,0
кальмары	82,1	60%	49,3
ставрида	67,5	70%	47,3
окунь	62,8	65%	40,8
мойва	60,7	98%	59,5
камбалы	59,0	75%	44,3
сайра	52,2	98%	51,2
крабы	49,5	62%	30,7
терпуг	48,5	60%	29,1
кильки, шпроты	47,0	98%	46,1
палтусы	25,7	78%	20,0
навага	26,5	54%	14,3
лемонема	17,2	62%	10,7
макрурусы	14,7	47%	6,9
креветки	10,4	95%	9,8
прочие	371,8	65%	241,7
Всего	4250	75%	3196

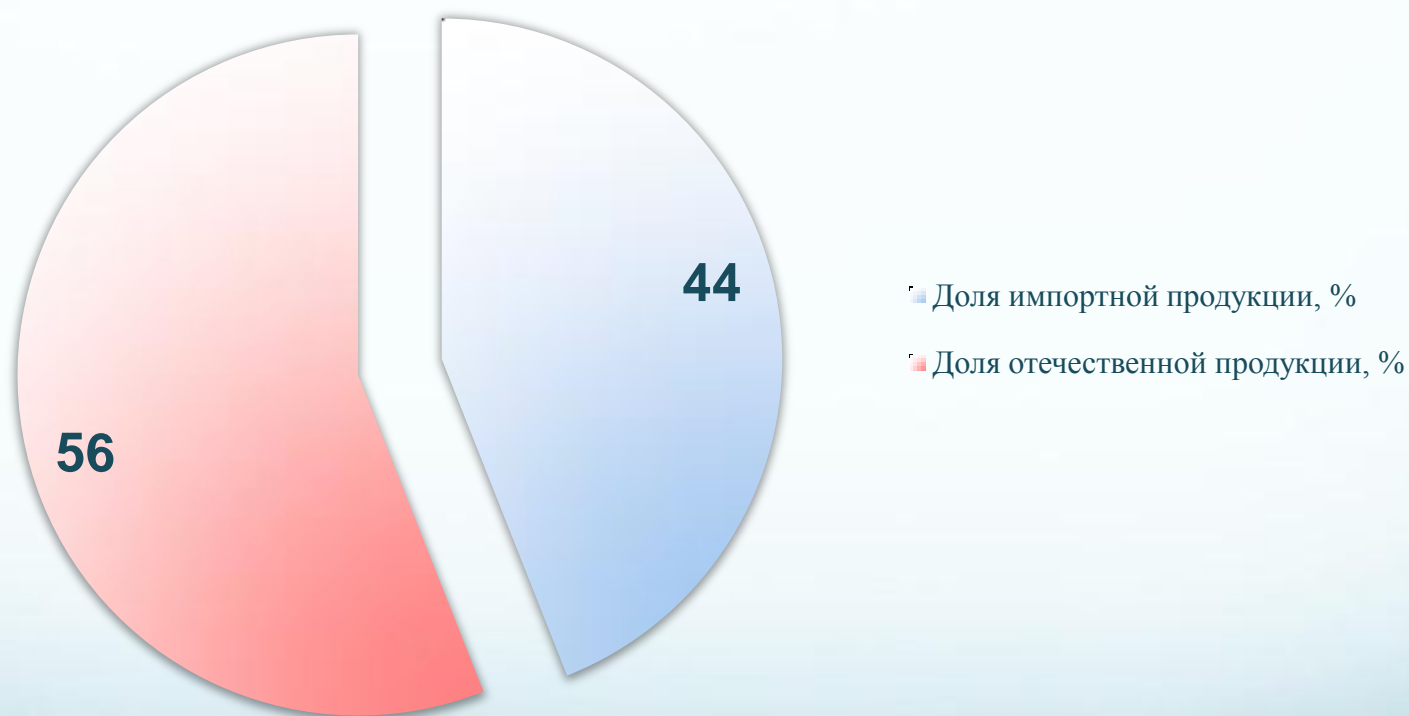
Объем рыбопродукции на внутреннем рынке в 2013 г.

Производство рыбопродукции, тыс. тонн	Экспорт, тыс. тонн	Остаток отечественной рыбопродукции на внутреннем рынке, тыс. тонн	Импорт, тыс. тонн	Объем рыбопродукции на внутреннем рынке, тыс. тонн
3200	1885	1315	1015	2330

Объемы отечественной и импортной рыбопродукции на внутреннем рынке в 2013 г.

Объем рыбопродукции на внутреннем рынке, тыс. тонн	Объем отечественной рыбопродукции, тыс. тонн	Объем импортной рыбопродукции, тыс. тонн
2330	1315	1015

Соотношение отечественной и импортной рыбопродукции на внутреннем рынке в 2013 году



Целевые показатели

При общей численности населения России **146** млн. человек и рекомендуемых нормах потребления **22** кг/год/человека, общая потребность в рыбопродукции составит - **3 212** тыс. тонн, в том числе из отечественных уловов – **2 570** тыс. тонн (80%) импортной – не более **642** тыс. тонн (20%)

Для производства **2 570** тыс. тонн отечественной рыбопродукции необходимо добывать не менее **3 600** тыс. тонн.

Товарная структура импорта пищевой рыбопродукции (по данным Росстата)

Вид рыбопродукции	Стоимость, млн.\$ США	Масса, тыс. тонн	Цена, \$/кг	Доля по массе, %
0303 РЫБА МОРОЖЕНАЯ	1053,5	513,0	2,05	50,5
0302 РЫБА СВЕЖАЯ ИЛИ ОХЛАЖДЕННАЯ	975,3	142,3	6,8	14,0
1604, 1605 КОНСЕРВЫ	340,1	130,4	2,6	12,8
0304 ФИЛЕ РЫБНОЕ	298,3	121	2,5	11,9
0306 РАКООБРАЗНЫЕ	340,5	62,6	5,4	6,2
0307 МОЛЛЮСКИ	103,1	33,9	3,0	3,3
0305 РЫБА СУШЕНАЯ И СОЛЕНАЯ	77,4	12,0	6,4	1,2
0308 ПРОЧИЕ БЕСПОЗВОНОЧНЫЕ	0,5	0,04	13,8	0,004
ВСЕГО:	31886,6	1015,2	3,1	100

Товарная структура экспорта пищевой рыбопродукции (по данным Росстата)

Вид рыбопродукции	Стоимость, млн.\$ США	Масса, тыс. тонн	Цена, \$/кг	Доля по массе, %
<u>0303</u> РЫБА МОРОЖЕНАЯ	2538,2	1701,3	1,5	90,2
<u>0304</u> ФИЛЕ РЫБНОЕ	386,2	94,8	4,1	5,0
<u>0306</u> РАКООБРАЗНЫЕ	349,4	36,7	9,5	1,9
<u>1604, 1605</u> КОНСЕРВЫ	83,1	24,8	3,4	1,4
<u>0307</u> МОЛЛЮСКИ	26,4	10,2	2,6	0,5
<u>0308</u> ПРОЧИЕ БЕСПОЗВОНОЧНЫЕ	19,8	9,0	2,2	0,5
<u>0305</u> РЫБА СУШЕНАЯ И СОЛЕНАЯ	38,4	7,3	5,2	0,4
<u>0302</u> РЫБА СВЕЖАЯ ИЛИ ОХЛАЖДЕННАЯ	2,0	1,0	2,0	0,1
<u>ВСЕГО:</u>	3443,4	1884,8	1,8	100

Возможные пути импортозамещения иностранной рыбопродукции

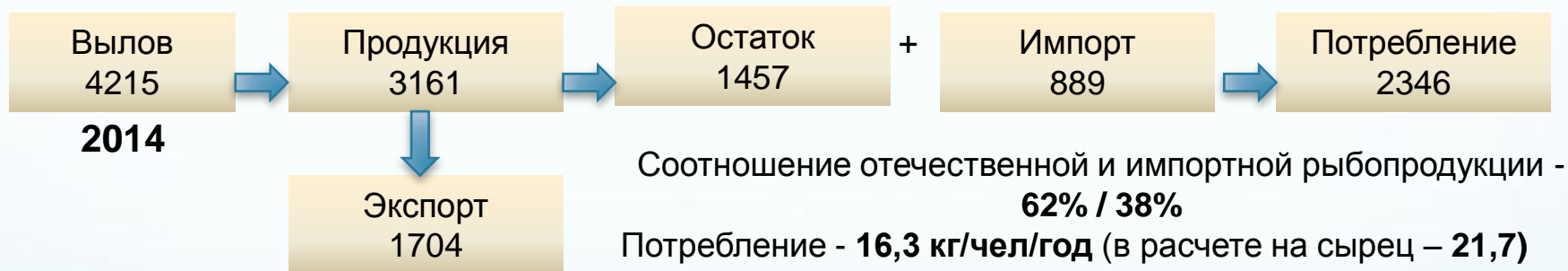
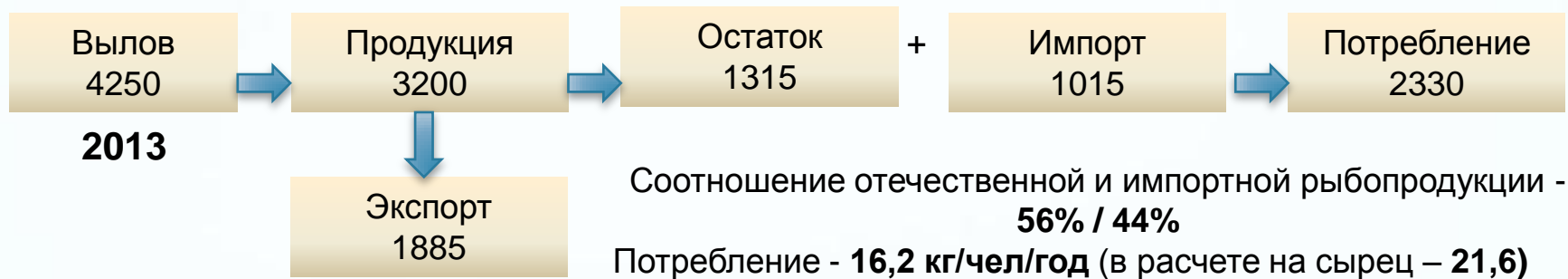
Импорт	Объем, т ыс. тонн	Возможные пути
Охлажденные сема и форель	130	Замены нет. Необходимо нарастить объемы аквакультуры
Мороженые семга и форель	77	Тихоокеанские лососи – экспорт 100 тыс. тонн
Мороженая сельдь	120	Дальневосточная сельдь – экспорт 250 тыс. тонн
Мороженая скумбрия	100	Замены нет. Собственный вылов недостаточен.
Мороженые сардины, кильки, шпроты	54	Мелкосельдевые виды рыб Черного, Азовского и Каспийского морей
Консервы: в том числе шпроты и кильки	130 54	Увеличение производства консервов. Увеличение добычи мелкосельдевых.
Филе пангасиуса, тилапии и прочих	121	Производство филе из отечественной рыбы
Ракообразные (креветки)	62	Замены нет. Собственного вылова недостаточно.

Предложения по достижению установленных целевых показателей

- Увеличение потребительского спроса на рыбопродукцию, производимую из отечественного сырья.
- Повышение доступности рыбопродукции для.
- Организация и контроль формирования государственного заказа по закупке рыбопродукции, произведенной из отечественного сырья.
- Снижение избыточных административных барьеров на всех этапах прохождения рыбопродукции до потребителя.
- Устранение неравной конкуренции между отечественной и импортной рыбопродукцией на внутреннем рынке, путем совершенствования нормативной правовой базы, ориентированной на выбраковку некачественной и небезопасной продукции.
- Принятие мер по ограничению импорта (нетарифные меры регулирования)
- Обеспечение бесперебойных поставок рыбопродукции в центральные районы страны путем модернизации логистической инфраструктуры, увеличения транспортировочных мощностей, оптимизации тарифов железнодорожных перевозок
- Принятие мер экономического стимулирования увеличения поставок рыбопродукции на внутренний рынок и развитие перерабатывающих производств (налоговые льготы, субсидирования процентных ставок по долгосрочным инвестиционным кредитам и др.)
- Организация проведения товарных интервенций в период сезонного снижения цен

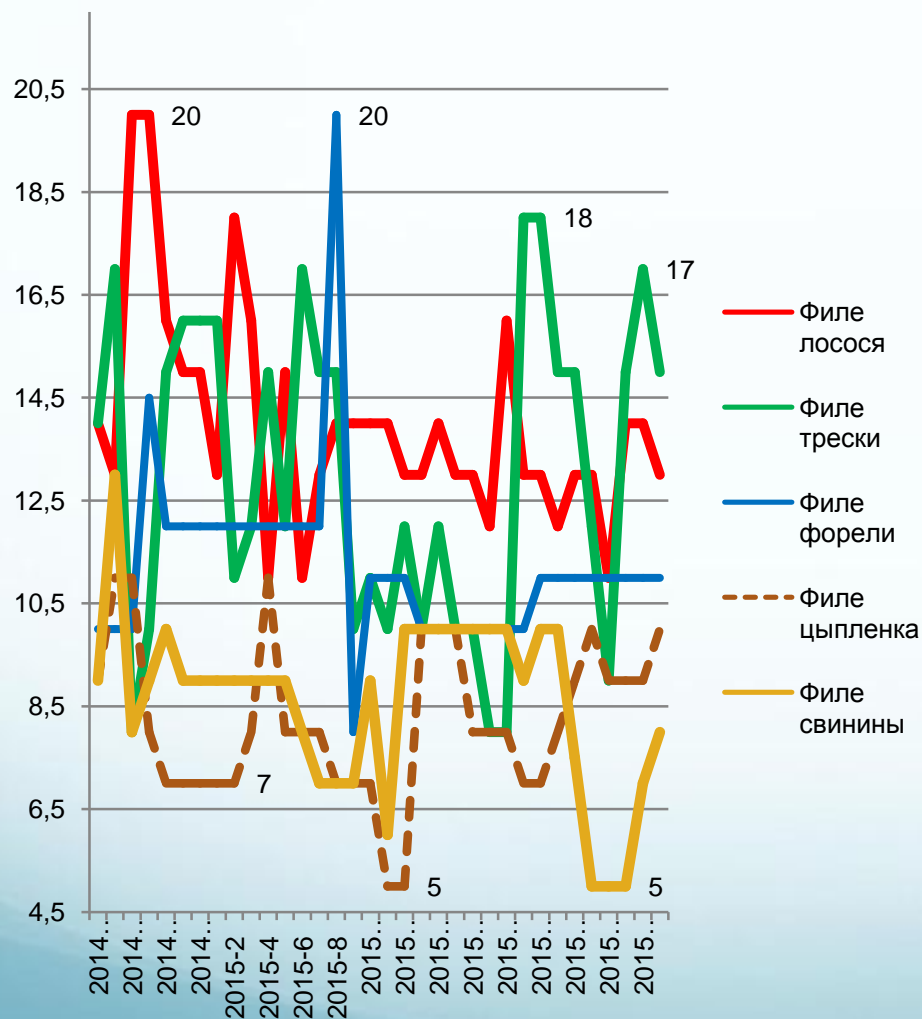
Сравнение балансов рыбопродукции в 2013-2015 годах

(объемы вылова, производства и движения рыбопродукции указаны в тыс. тонн)

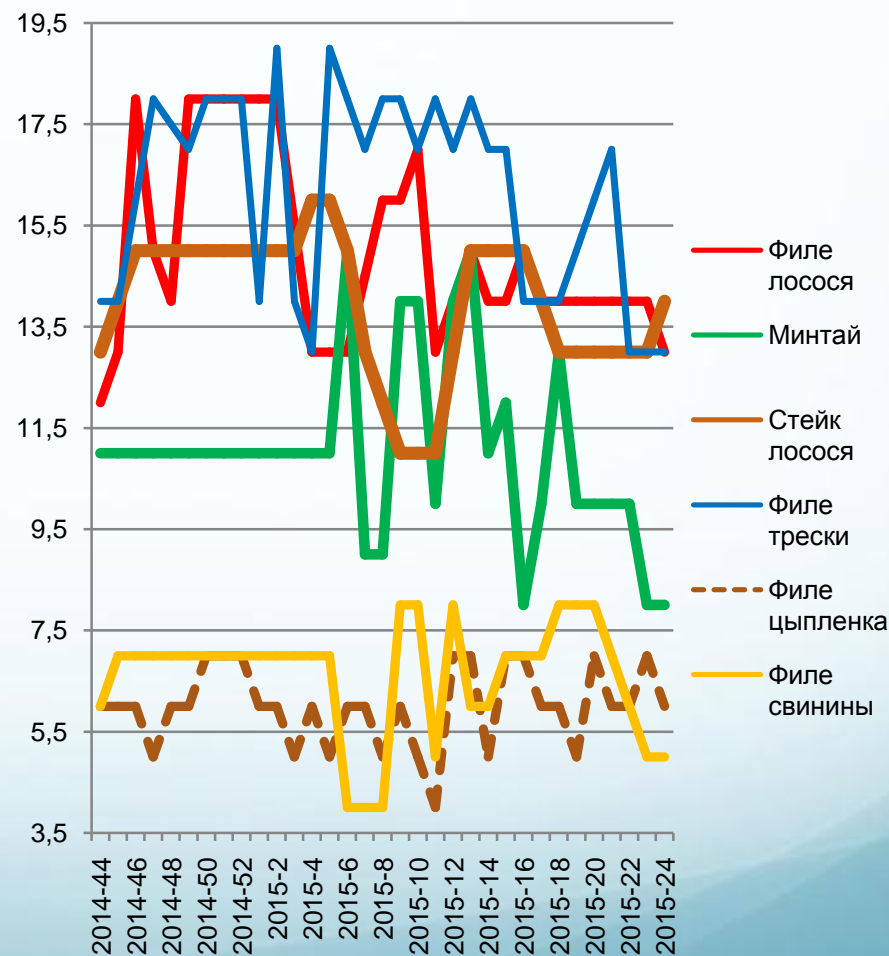


* - предварительные данные

Динамика розничных цен на рыбную и мясную продукцию в 2014-2015 годах (евро/кг)



Франция



Германия

Динамика розничных цен на филе лосося и говядины в Москве в 2009-2015 гг. (руб/кг)

